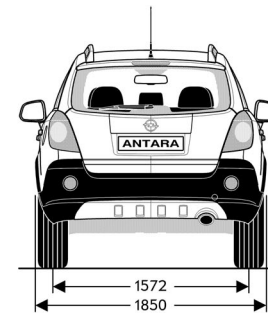
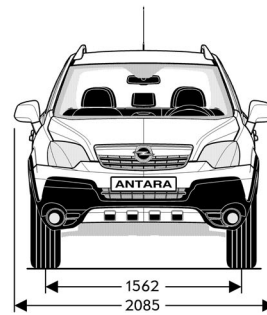



Maße und Gewichte	
Wagenabmessungen in mm	
Länge	4576
Breite	1850
Höhe (bei Leergewicht)	1704
Radstand	2707
Spurweite, vorn	1562
Spurweite, hinten	1572
Wendekreis in m	
Wand zu Wand	12,8
Bordstein zu Bordstein	12,2
Gepäckraumabmessungen in mm	
Länge am Boden bis Rücksitzlehne	927
Länge am Boden bei vorgeklappter Rücksitzlehne	1705
Länge am Boden bei umgeklapptem Rück- und Beifahrersitz	2629
Breite am Radeinbau	966
Breite maximal	1320
Höhe der Ladekante	784
Öffnungshöhe	1858
Öffnungsbreite in Höhe Gürtellinie	1111
Gepäckrauminhalt in l nach ECIE-Messmethode	
Laderaumvolumen hinter letzter Sitzreihe, ohne Gepäckraumabdeckung	420
Bei vorgeklappter Rücksitzlehne bis Oberkante Vordersitzrückenlehne	865
Bei vorgeklappter Rücksitzlehne bis unters Dach	1420

Maße und Gewichte

Gewichte und Achslasten in kg	
Leergewicht inkl. Fahrer (nach 70/156/EWG)	1805 - 1967
Zulässiges Gesamtgewicht	2272 - 2505
Zuladung	467 - 538
Zulässige Achslast, vorn	1205
Zulässige Achslast, hinten	1340
Zulässige Dachlast	100
Offroad	
Wattiefe [mm]	450
Böschungswinkel, vorn/hinten [°]	24 / 23
Rampenwinkel [°]	17,6
Bodenfreiheit [mm]	200

Alle Werte beziehen sich auf das EU-Basismodell mit serienmäßiger Ausstattung. Zusätzliche Ausstattungen können das Leergewicht und in manchen Fällen auch die zulässigen Achslasten sowie das zulässige Gesamtgewicht erhöhen bzw. die Zuladung reduzieren.



Antara								
5-Gang-Schaltgetriebe	Höchst- geschwindigkeit in km/h	Beschleunigung von 0 – 100 km/h in Sekunden	Kraftstoffverbrauch in l / 100 km nach 1999/100/EG			CO ₂ Emission in g / km		
			Innerstädtisch	Außerstädtisch	Gesamt	Innerstädtisch	Außerstädtisch	Gesamt
2.4	180	11,7	13,0	7,2	9,3	310	172	222
2.0 CDTI (93 kW)	178	11,6	8,8	6,4	7,3	244	170	194
2.0 CDTI (110 kW)	182	10,5	9,0	6,4	7,4	238	170	195
5-Gang-Schaltgetriebe mit 4x4 Allradantrieb								
2.4	175	12,4	13,3	7,3	9,6	317	175	229
2.0 CDTI (110 kW)	181	11,1	8,9	6,6	7,5	228	179	198
5-Stufen-Automatik								
2.0 CDTI (110 kW)	179	11,8	10,9	7,1	8,5	289	191	225
5-Stufen-Automatik mit 4x4 Allradantrieb								
3.2 V6	203	9,3	16,4	8,9	11,6	388	213	278
2.0 CDTI (110 kW)	178	12,8	10,9	7,3	8,6	284	191	238

Alle Werte beziehen sich auf das EU-Basismodell mit serienmäßiger Ausstattung. Kraftstoffverbrauch / CO₂ Emissionen ermittelt nach der aktuellen Fassung der EU Direktive 80/1268/EG unter Berücksichtigung des in Übereinstimmung mit dieser Vorschrift festgelegte Fahrzeugleergewicht. Zusätzliche Ausstattungen können zu geringfügig höheren als den angegebenen Verbrauchs- und CO₂ -Werten führen. Sie können außerdem die Höchstgeschwindigkeit vermindern und die Beschleunigungszeit erhöhen. Die angegebenen Fahrleistungen sind erreichbar bei Leergewicht (ohne Fahrer) plus 200 kg Zuladung.

Benzin-Motoren	2.4 ECOTEC®	3.2 V6 ECOTEC®
Schadstoffarm nach	EURO4	EURO4
Kraftstoff	Super	Super
Anzahl der Zylinder	4	6
Hubraum in cm ³	2405	3195
Max. Leistung in kW (PS)/ bei min ⁻¹	103 (140) / 5200	167 (227) / 6600
Max. Drehmoment in Nm/ bei min ⁻¹	220 / 2400	297 / 3200
Kraftstofftank-Füllmenge in l	65	65
Anhängelast in kg		
Schaltgetriebe / Automatik		
ungebremst	750 / 750	- / 750
gebremst bei 10% Prüfsteigung	1500 / 1500	- / 2000
gebremst bei 12% Prüfsteigung	1500 / 1500	- / 2000

Diesel-Motoren	2.0 CDTI ECOTEC®	2.0 CDTI ECOTEC®
Schadstoffarm nach	EURO4	EURO4
Kraftstoff	Diesel	Diesel
Anzahl der Zylinder	4	4
Hubraum in cm ³	1991	1991
Max. Leistung in kW (PS)/ bei min ⁻¹	93 (127) / 4000	110 (150) / 4000
Max. Drehmoment in Nm/bei min ⁻¹	295 / 2000	320 / 2000
Kraftstofftank-Füllmenge in l	65	65
Anhängelast in kg		
Schaltgetriebe / Automatik		
ungebremst	750 / -	750 / 750
gebremst bei 10% Prüfsteigung	1800 / -	2000 / 1700
gebremst bei 12% Prüfsteigung	1800 / -	2000 / 1700

Alle Werte beziehen sich auf das EU-Basismodell mit serienmäßiger Ausstattung. Zusätzliche Ausstattungen können die zulässige Anhängelast reduzieren.